









AS 33, AS 34, AS 40

Türöffner betätigen

Türgespräch  **R * 1 1**  Internrufnummer der Tür  

direkt  *** 1 2**  Internrufnummer der Tür  








Umleitung von (Follow me) einschalten

 *** 5 7 1**   





Umleitung von (Follow me) ausschalten

 *** 5 7 0**   







Umleitung zu - einschalten (Umleitung durch die Telefonanlage)







 *** 5 8**  1=ständig
2=bei Besetzt
3=bei Nicht-melden  1=extern. Ziel
2=intern. Ziel
3=Kurzw. Ziel  umgeleitete Internrufnummer  Rufnummer oder Kurzwahlziel **#**  







Umleitung zu - ausschalten (Umleitung durch die Telefonanlage)




 *** 5 8 0**  umgeleitete Internrufnummer  

Umleitung zu - Anrufweiterschaltung (Umleitung durch die ISDN-Vst.)

Ständig  *** 6 3**  1= ein, wenn Ziel kein Kurzwahlziel ist  Anlagenrufnr. oder MSN **#**  Rufnummer oder Kurzwahlziel **#**  

bei Besetzt  *** 6 4**  2= ein, wenn Ziel ein Kurzwahlziel ist  Anlagenrufnr. oder MSN **#**  Rufnummer oder Kurzwahlziel **#**  

bei Nicht-melden  *** 6 5**  3= ein, wenn Ziel ein Kurzwahlziel ist  Anlagenrufnr. oder MSN **#**  Rufnummer oder Kurzwahlziel **#**  

aus-schalten  *** 6 3 0**  Anlagenrufnr. oder MSN **#**  

Timer ein-/ausschalten

 *** 1 3**  Timer-Gruppe  0 = Timer aus
1 = Timer ein
2 = Funktion aus
3 = Funktion und Timer ein  

Hinweis: An Endgeräten, die keine *****-Taste haben, bzw. diese Funktion nicht unterstützen, müssen Sie statt der *****-Taste die Ziffern **9 9** drücken. Die Bedienung der aufgeführten Funktionen am ISDN-Endgerät ist abhängig vom ISDN-Endgerätetyp und ggf. eingeschränkt.

Identnr. 523 445
Änderung und Irrtum vorbehalten.
Printed in Germany 0004
Internet: <http://www.agfeo.de>





AGFEO GmbH & Co. KG
Gaswerkstr. 8
D-33647 Bielefeld
Technische Hotline: 0190/570122
Mo-Fr: 8:30-17:30 (Fr: 14:30)

Kurzbedienungsanleitung für analoge- und ISDN-Endgeräte





Extern anrufen

Amtsholung mit "0"  **0**   Amtsholung spontan mit intern   


Extern anrufen und bestimmte MSN belegen (statt Amtsholung "0")

 *** 0 0**  Externrufnummer (MSN) eingeben **#**  

Wählleitung (B-Kanal) reservieren (bei Amtsholung "0")

 **0**  **R * 2 9**  

Intern anrufen

Amtsholung mit "0"    Amtsholung spontan mit intern  **#**  

Internrufnummern - 11 bis 99, abhängig von der 1. Dekade

Weitergabe intern ohne Ankündigung

 **R**  

Weitergabe extern

 **R 0**   **R * 2 0** 






Anklopfenden Anruf annehmen / Anklopfen abweisen

  **R * 8**    **R * 2 1** 

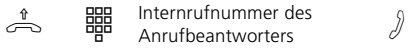
Anklopfen intern

   **R * 1 9**  

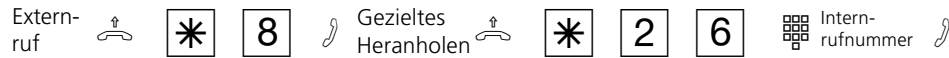
Anklopferschutz

 *** 5 5**  1 = ein
0 = aus  1 = 1. Internrufnummer
2 = 2. Internrufnummer
0 = beide Internrufnummern  

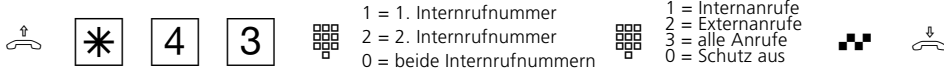
Anrufbeantwortergespräch übernehmen



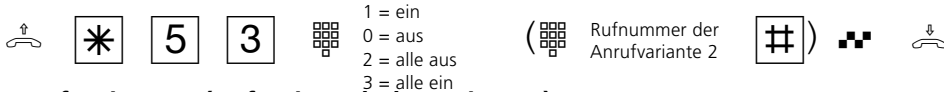
Anrufe heranholen



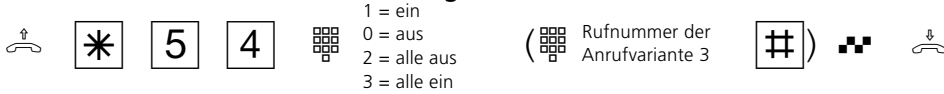
Anrufsschutz



Anrufvariante 2 (Nachtschaltung)



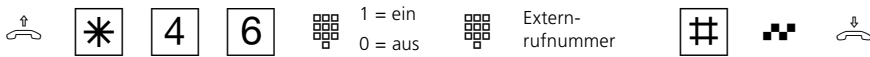
Anrufvariante 3 (Rufweitschaltung intern)



Automatische Wahl - Verbindung ohne Wahl



Besetztton bei Besetzt - Busy on Busy



Dreierkonferenz (intern/extern)



Dreierkonferenz - ISDN



Durchsage zu Systemtelefonen



Halten einer Verbindung (nur am Mehrgeräteanschluß)



Least Cost Routing (LCR) ein-/ausschalten



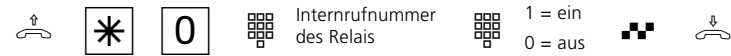
Parken in der Telefonanlage



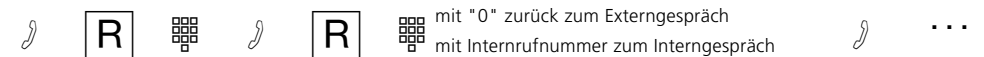
Raumüberwachung



Relais schalten



Rückfrage / Makeln



Rückruf bei Besetzt (ISDN)



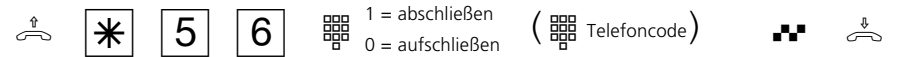
Rückruf intern einleiten



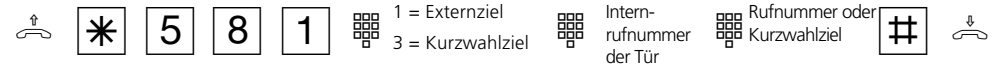
Telefonbuch - Rufnummer wählen




Telefonschloß



Türrufumleitung einschalten



Türrufumleitung ausschalten



Türrufvariante 2 (Nachtschaltung)



Türsprechstelle anrufen / Türruf heranholen

