






Ligar transferência de (Follow me)

 * 5 7 1   





Desligar transferência de (Follow me)

 * 5 7 0   








Ligar transferência para (transferência através da central telefônica)




 * 5 8 1  1 = número externo  número interno  Número ou número de marcação rápida 
2 = número interno transferido
3 = número de marcação rápida







Desligar transferência para (transferência através da central telefônica)






 * 5 8 0  número interno transferido  



Transferência para – reencaminhamento de chamadas (transferência pelo acesso RDIS)

permanente  * 6 3 1  Número múltiplo )  Número de destino   

quando ocupado  * 6 4 1  Número múltiplo )  Número de destino   

quando não atendido  * 6 5 1  Número múltiplo )  Número de destino   

desligar  * 6 3 0  Número múltiplo )  

Nota:  Número múltiplo ) suprimido no caso de ligação da central

Notas: Em aparelhos terminais que não possuam a tecla * (asterisco), ou seja, que não suportem esta função, pressionar 99 em vez da tecla *.

Nº identif.: 524 778
Reservado o direito a alterações.
Salvo erro ou omissão.
Impresso na Alemanha
0982

AGFEO GmbH & Co. KG
Gaswerkstr. 8
D-33647 Bielefeld
Internet: <http://www.agfeo.de>

AS 33/AS 34/AS 40






AGFEO
Telekommunikation

Instruções de serviço abreviadas para a parelhos terminais analógicos e RDIS

Chamada externa

Acesso à rede com "0"  0   Acesso automático à rede   



Fazer chamada externa e ocupar determinadas MSN (em vez de acesso à rede "0")

 * 0 0  Introduzir determinado número múltiplo   Número externo 

Reservar linha de marcação (canal B) (em Acesso à rede "0")

 0  R * 2 9  

Fazer chamada interna

Acesso à rede com "0"    Acesso automático à rede    

Transferência interna sem aviso

 R  




Transferência externa

 R 0   R * 2 0 

Atender chamada em espera

  R * 8 





Rejeitar chamada em espera

  R * 2 1 




Chamada interna em espera

   R * 1 9  











Proteção contra chamadas em espera

 * 5 5  1 = lig.  0 = deslig.  

Receber chamada do atendedor de chamadas

  Número interno do atendedor de chamadas 









Captar chamadas

Chamada externa     Chamada da porta      Intercomunicador n° 









Protecção contra chamadas

     Número interno  1 = Chamadas internas
2 = Chamadas externas
3 = todas as chamadas
0 = desl. protecção  




Comutar modos de chamadas

     1 = modo de chamada 2 (noite)
0 = modo de chamada 1 (dia)  Número do modo de chamada 2  








Modo de chamada 3 (transferência de chamada internamente)

     1 = lig.
0 = deslig.  Número do modo de chamada 3  

Marcação automática – ligação sem marcação

     1 = lig.
0 = deslig.  

Som de ocupado quando ocupado – Busy on Busy

     1 = lig.
0 = deslig.  Número 

Conferência a 3 (interna/externa)




Conferência a 3 – RDIS







            

Parquear uma ligação (apenas num sistema de ligação de vários aparelhos)

Parquear na central telefónica





Parquear       dígito de ligação 0 a 9  

Desparquear      dígito de ligação 0 a 9 








Vigilância volumétrica

preparar       levantar 








Vigilância volumétrica a partir de dentro

Ligar o relé

    Relé n°  1 = lig.
0 = deslig.  

Parquear uma chamada/fraccionamento

      com "0", volta à chamada externa
com número interno, volta à chamada interna  ...

Repetição da chamada quando ocupado (RDIS)

Iniciar repetição de chamada interna

Lista telefónica – marcar número

      até    



Tranca do telefone

     1 = trancar
0 = destrancar  









Ligar/desligar transferência de chamada da porta






     1 = lig.
0 = deslig.  Intercomunicador n°  Tecla da campanha n°  

Ligar ao intercomunicador de porta / captar chamada da porta

     Intercomunicador n° 

Accionar abertura do trinco da porta

Chamada da porta       Intercomunicador n°  

directo      Intercomunicador n° 